

COLEGIO MODELO J F KENNEDY

ÀREA: INGLÈS

GRADO: 1ro U

DOCENTES: VERÒNICA BANGUESES-MABEL SPAGNOLO

ACTIVITIES (SEMANA DEL 2 DE NOVIEMBRE)

SI NO TENÈS IMPRESORA NO TE PREOCUPES, PODÈS PEDIRLE A TU FAMILIA QUE TE DIBUJE LA ACTIVIDAD EN TU HOJA DE TRABAJO.

More toys!




1- Listen and practise. (Escuchá y practicá los nombres de los juguetes)

<https://es.liveworksheets.com/ps1294595de>


2- Watch Steve and Maggie's story. (Mirá la historia de Steve y Maggie)

<https://www.youtube.com/watch?v=0tBTF6qV1ZY>

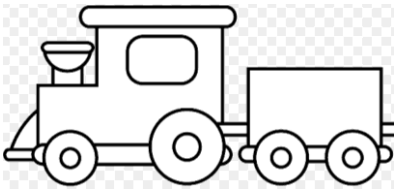
3- Write the names and colour. (Escribí los nombres. Luego coloreá)



A GREEN AND ORANGE

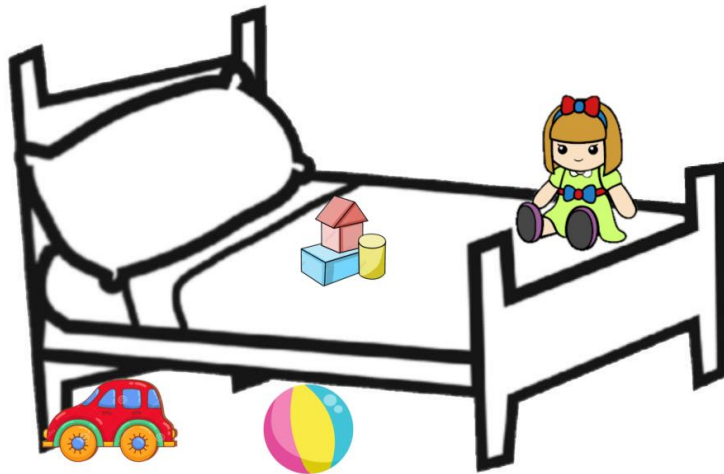


A BLUE



A PURPLE AND YELLOW

4- Circle ON – UNDER as in the example. (Circulá arriba o abajo como en el ejemplo)



- THE DOLL IS ON / UNDER THE BED.
- THE CAR IS ON / UNDER THE BED.
- THE BLOCKS ARE ON / UNDER THE BED.
- THE BALL IS ON / UNDER THE BED.