


TALLER DE ARTE

Cursos: 4to, 5to y 6to.

TE PROPONGO VARIAS ACTIVIDADES PARA QUE HAGAS EN CASA...



REALIZÁ UN MONIGOTE EN CARTÓN Y CON TIRAS DE PAPEL BLANCO SIMULÁ LAS VENDAS QUE TIENE LA MOMIA.




ACÁ TENÉS EL MOLDE DEL MONIGOTE

RECORTÁ UNA FOTO DE TU CARITA PARA COMPLETAR LA MOMIA



PARA ESTA ACTIVIDAD SÓLO NECESITÁS UNA 


- ✓ CORTÁ LA  POR LA MITAD
- ✓ PINTÁ CON TÉMPERA O ACRÍLICO LA CARA DE LA FRUTA
- ✓ LUEGO ESTAMPALA DONDE MÁS TE GUSTE!



A FANTASMEAR...

MATERIALES:

- ✓ ALGODÓN
- ✓ CARTULINA
- ✓ PLASTICOLA

RECORTÁ LA FORMA DEL  EN CARTULINA, LUEGO CON BOLLITOS DE ALGODÓN DECORARLO COMO MUESTRA LA IMAGEN!



ENVIAME LAS FOTOS A MI MAIL



gapiovano@hotmail.com