

# REPETICION Y POSICION

El dibujo/boceto, hecho en la clase anterior, nos sirvió para practicar y que al realizar la actividad de hoy sea más sencilla, cambiando el TAMAÑO y ELIGIENDO EL NOMBRE DE ALGUIEN QUE QUIERAS MUCHO.

**Recuerden los pasos hechos al momento del boceto:**

\*en la mitad de la hoja trazar una línea horizontal, sobre ella, escribir el nombre.

\*en el espacio que queda debajo de la línea y apoyándose, sobre ella, dibujar el REFLEJO del nombre.


(recordar que el nombre deber quedar al revés, podrás ayudarte apoyando un espejo sobre la línea del nombre escrito por primera vez)

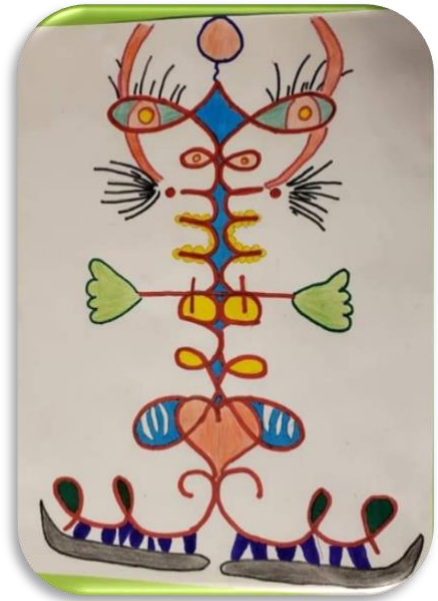

\*decorar los espacios entre las letras y luego cambiar la posición a vertical para encontrar formas o un personaje

\*agregar elementos que necesites y si es de tu gusto pintar el fondo.

Aquí dejo algunos ejemplos para que puedas ayudarte si alguna letra no te sale al hacer el REFLEJO:

Milagros  
W. J. J.





Augustina