

COLEGIO MODELO J F KENNEDY

ÀREA: INGLÈS

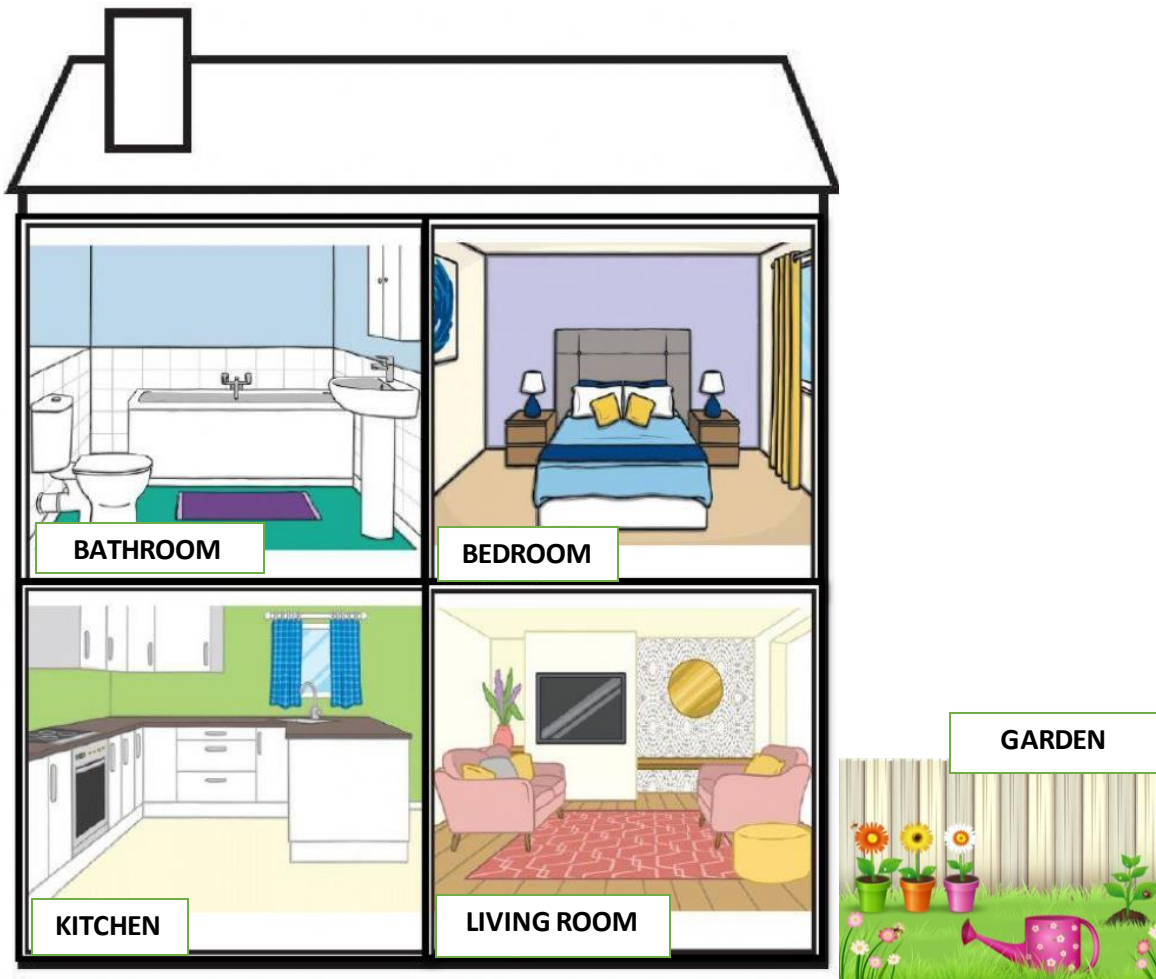
GRADO: 2do A Y B

DOCENTES: VERÒNICA BANGUESES-MABEL SPAGNOLO

ACTIVITIES ( Semana del 19 de octubre)

SI NO TENÈS IMPRESORA NO TE PREOCUPES, PODÈS PEDIRLE A TU FAMILIA QUE TE DIBUJE LA ACTIVIDAD EN TU HOJA DE TRABAJO.

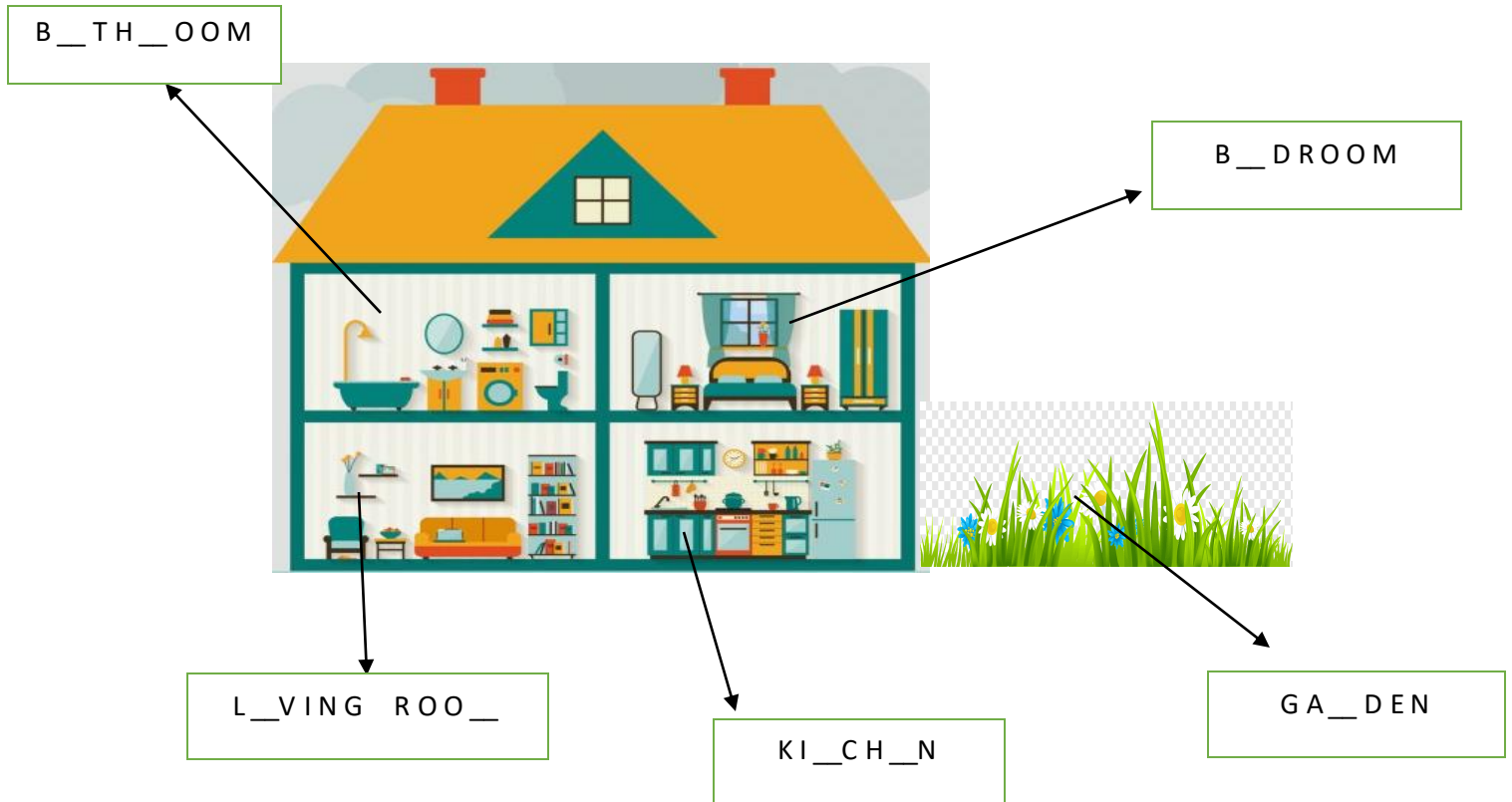
## LET'S LEARN THE PARTS OF A HOUSE!




1- **Listen and repeat.** (Escuchá y repetí para practicar las partes de la casa)

<https://es.liveworksheets.com/rk1255119fo>

2- Write the missing letters. (Escribí las letras que faltan)



3- Look at the picture and complete the sentences with words from the box as in the example. (Mirá la imagen y completá las oraciones como en el ejemplo)



**EJEMPLO:** THE DOG IS IN THE BATHROOM.  
(EL PERRO ESTÁ EN EL BAÑO)

IN = EN/ADENTRO

|      |         |         |
|------|---------|---------|
| BABY | GRANDPA | KITCHEN |
|------|---------|---------|

- .....IS IN THE BEDROOM.
- THE .....IS IN THE LIVING ROOM.
- GRANDMA IS IN THE .....

4- Circle the numbers and write them next to each. (Circulá los números ocultos y escribilos al lado del que corresponda)

MDEHTENFHSFIFTEENLPOSELEVENJAIESEVENVCEIGHTEENB

7 .....

15 .....

10 .....

18 .....

11.....