











Srta. Gabriela
Compartimos estas actividades en Familia.

SEMANA 27

ACTIVIDAD 1

EN EL CLUB “LOS PINGÜINOS”, USAN ESTE TABLERO PARA PONER LOS CARNÉS DE LOS SOCIOS QUE YA LLEGARON.

	1	2	3 	4 	5 	6 	7	8	9
10	11	12	13	14	15	16	17 	18	19 
20	21	22	23	24	25	26	27	28	29
30	31	32	33	34	35 	36	37	38	39
40	41	42	43	44	45 	46	47	48	49
50	51	52	53	54	55	56	57	58	59
60 	61	62	63	64	65	66	67	68 	69
70	71	72	73	74	75	76	77	78	79

TU FAMILIA TE AYUDA A LEER

OBSERVÁ EL TABLERO Y RESOLVÉ.

- EL PAPÁ DE LOS FERNANDEZ TIENE EL NÚMERO 5. ¿ESTÁ EN EL CLUB? ¿QUIÉNES DE LA FAMILIA ESTARÁN CON ÉL? MARCALOS EN EL TABLERO.
- LUPE ES LA SOCIA Nº 35 Y DICE QUE ANA ESTÁ EN EL CLUB. ¿ES CIERTO ESO SI EL CARNÉ DE ANA ES 10 NÚMEROS MÁS GRANDE QUE EL DE LUPE?
- PEDRO ES EL SOCIO Nº 60 Y EL CARNÉ DE JUANA ES 10 NÚMEROS MÁS GRANDE. ¿ESTÁ EN EL CLUB?

ACTIVIDAD 2

COMPLETÁ LOS DATOS Y DIBUJATE EN EL CARNET.

CLUB LOS PINGÜINOS	
SOCIO	
Nº	

RECORDÁ FIRMARLO.

ACTIVIDAD 3

ORDENÁ LOS NÚMEROS DE ESTOS CARNÉS DE MENOR A MAYOR. ESCRIBILOS EN TU CUADERNO.

SOCIO Nº 54	SOCIO Nº 37	SOCIO Nº 7	SOCIO Nº 45	SOCIO Nº 67	SOCIO Nº 77	SOCIO Nº 15
----------------	----------------	---------------	----------------	----------------	----------------	----------------

ACTIVIDAD 4

ESCRIBÍ EN LETRAS ALGUNOS DE LOS NÚMEROS QUE ORDENASTE.

7 – SIETE

67 – SESENTA Y _____

77 - _____ Y SIETE

37 - _____ Y _____

ACTIVIDAD 5

A PRACTICAR CUENTAS.

	D	U
	3	6
+	3	4
<hr/>		

	D	U
	5	7
+	1	2
<hr/>		

	D	U
	6	0
-	3	5
<hr/>		

	D	U
	8	0
-	2	9
<hr/>		

ACTIVIDAD 6

DIBUJÁ LOS SIGUIENTES OBJETOS:

- ✓ UN LÁPIZ DEBAJO DE LA ESCALERA
- ✓ UN LIBRO ARRIBA DE LA SILLA
- ✓ UNA PALA A LA IZQUIERDA DEL BANCO
- ✓ UN BALDE ATRÁS DE LA SILLA
- ✓ UNA CAJA ENTRE EL BANCO Y LA ESCALERA
- ✓ UN CESTO DELANTE DE LA SILLA

